

Мобильные офисные перегородки "ЛАБИРИНТ" (ткань или ДСП)

Прайс-лист (розница)



1 у.е. = 30 руб.

ЦЕНЫ С 10.09.2012

	Вы-сота (мм)	Ш и р и н а (мм)														
		500	550	600	650	700	750	800	850	900	950	1000	1050	1100	1150	1200
Глухая панель	1200	87	90	93	95	98	100	103	106	108	111	120	123	125	128	130
	1400	95	98	100	103	106	110	112	116	119	121	129	132	136	138	141
	1500	99	102	104	107	110	112	117	120	123	127	133	137	140	143	146
	1800	133	137	141	145	150	155	159	163	167	171	183	187	190	194	198
	2000	141	145	150	154	158	163	167	171	175	181	192	197	201	205	209
Комбинированная панель, глухая часть 535 мм	1200	107	110	112	116	120	123	127	129	133	136	146	151	154	158	160
	1400	116	119	121	124	128	132	136	138	142	146	158	162	166	168	172
	1500	120	123	125	128	132	136	140	143	149	153	163	167	171	175	177
	1800	136	140	143	150	154	159	163	168	172	177	190	196	200	203	209
	2000	143	149	153	158	163	168	173	177	184	189	201	206	211	218	222
Комбинированная панель, глухая часть 900 мм	1200	106	108	111	113	119	121	125	128	132	134	145	149	153	155	159
	1400	113	117	120	123	127	130	134	137	141	145	157	160	163	167	170
	1500	119	121	124	128	130	134	138	142	146	150	162	166	168	172	176
	1800	128	132	136	140	143	149	153	158	162	166	177	183	187	190	194
	2000	134	138	142	149	153	158	162	167	171	175	189	193	197	202	206
Комбинированная панель, глухая часть 1180 мм	1400	112	116	119	123	125	129	133	136	140	143	155	159	162	166	168
	1500	117	120	123	127	130	133	137	141	145	149	160	164	167	171	175
	1800	127	130	134	138	142	149	153	157	160	164	176	181	185	189	193
	2000	134	138	142	146	151	157	160	166	170	173	188	192	196	201	205
	1800	125	129	133	137	141	146	151	155	159	163	175	179	184	188	192
2000	133	137	141	145	151	155	160	164	168	173	187	190	194	198	203	
Радиусная панель, R=750 мм	1200	Без стекла		Комбинированная (высота глухой части, мм)												
	1400			535				900				1180				
	1500			535				900				1180				
	1800			535				900				1180				
	2000			535				900				1180				

Конструктивные элементы	Цена	Ед. изм.	Примечания
Стойка базовая (труба)	8,77	п/м	Соединения под произв. углом 2-х, 3-х и 4-х панелей
Накладка угловая на стойку	6,58	п/м	На каждую угловую панель
Крепление к стене уголок ШР 1.03	4,70	шт.	Крепление к стене на расстоянии до 80 мм
Крепление к стене планка ШР 1.04	4,70	компл.	Крепление к стене на расстоянии 30 мм
Крепление уголок малый ШР 1.06	2,65	шт.	Крепление к стене через профиль или к мебели
Лапа опорная	21,48	шт.	Установка перегородок без крепления к стенам
Профиль базовый ПДФ 001	9,38	п/м	

Цвет профиля черный или светло-серый, толщина 20 мм. Отделка щитов тканью или ДСП (16 мм) различных цветов. Стекло одинарное бесцветное (4 мм). По желанию Заказчика возможна установка стекла, тонированного в массу под бронзу, а также узорчатого бесцветного и цветного стекла. Стоимость панелей в этом случае равна:
 - стоимость по прайсу + площадь стекла x 14 у.е.

Стоимость панелей нестандартной ширины и высоты равна стоимости ближайшего большего типоразмера в соответствии с таблицей.

Доставка по Моск 3000

Разгрузка (1-й этаж или лифт) и сборка 10%

**Мобильные офисные перегородки "БИНОМ" (ткань) (толщина 30 мм)
Прайс-лист (розница)**



1 у.е. = 30 руб.

ЦЕНЫ С 10.09.2012

	Вы-сота (мм)	Ш и р и н а (мм)														
		500	550	600	650	700	750	800	850	900	950	1000	1050	1100	1150	1200
Глухая панель	720	74	76	78	82	85	86	89	93	94	97	99	100	104	107	108
	1000	90	94	97	100	104	107	110	112	115	119	121	124	129	132	134
	1200	102	107	110	113	117	120	124	127	132	134	137	140	145	149	151
	1400	115	119	123	127	130	134	138	143	146	150	155	158	162	167	170
	1500	121	125	129	133	137	142	146	150	155	158	162	167	171	175	180
	1800	154	158	163	170	173	180	185	190	196	202	206	211	218	223	228
	2000	166	171	177	183	188	194	200	206	211	218	223	230	235	241	247
Комбинированная панель, глухая часть 535 мм	1000	106	108	112	115	120	124	127	132	134	138	143	150	155	158	162
	1200	119	123	127	132	136	141	145	149	154	158	162	171	175	180	184
	1400	132	137	142	146	151	157	160	167	171	177	181	192	197	202	207
	1500	138	143	149	155	159	166	170	175	180	185	192	202	207	211	218
	1800	147	154	159	166	171	177	183	188	194	200	206	218	223	230	235
	2000	160	167	173	180	185	193	198	205	211	218	223	236	244	250	256
	Комбинированная панель, глухая часть 900 мм	1200	112	117	121	125	129	133	137	142	145	149	154	162	167	171
1400		127	132	136	141	145	149	155	159	163	168	172	183	187	192	197
1500		133	138	143	147	154	158	162	168	172	177	183	193	197	203	207
1800		141	145	150	157	160	167	171	177	183	187	193	203	209	215	220
2000		157	162	168	173	180	185	193	198	205	210	217	228	235	241	247
Комбинированная панель, глухая часть 1180 мм		1400	123	127	132	136	138	143	147	151	157	160	166	175	180	184
	1500	129	133	138	143	147	151	157	160	167	171	175	185	190	196	200
	1800	136	142	146	150	157	160	167	171	177	181	185	197	202	207	214
	2000	149	154	159	166	171	177	181	187	193	198	203	217	222	227	232
Комбинированная панель, глухая часть 1485 мм	1800	132	137	142	146	151	157	160	166	171	175	180	190	196	200	205
	2000	145	150	155	160	166	171	177	181	187	192	197	209	215	220	224

Конструктивные элементы	Цена	Ед. изм.	Примечания
Стойка базовая (труба)	8,77	п/м	Соединения под произв. углом 2-х, 3-х и 4-х панелей
Накладка угловая на стойку	6,58	п/м	На каждую угловую панель
Крепление к стене	2,92	компл	
Крепление к столешнице уголок универс.	2,66	шт.	
Крепление к столешнице уголок прав./лев.	5,65	шт.	
Профиль базовый КОН2	13,18	п/м	

Цвет профиля светло-серый металлик, толщина профиля 30 мм. Отделка щитов тканью различных цветов. Стекло двойное прозрачное бесцветное (4 мм). По желанию Заказчика возможна установка стекла, тонированного в массу под бронзу, а также узорчатого бесцветного и цветного стекла. Стоимость панелей в этом случае равна:
 - стоимость по прайсу + площадь стекла x 14 у.е. (одно стекло - тонированное, одно - бесцветное)
 - стоимость по прайсу + площадь стекла x 28 у.е. (оба стекла - тонированные)

Стоимость панелей нестандартной ширины и высоты равна стоимости ближайшего большего типоразмера в соответствии с таблицей.

Доставка по Москве - **1000 руб.** При заказе на сумму свыше 1 000 у.е. доставка **БЕСПЛАТНО.**
 Разгрузка (1-й этаж или лифт) и сборка 7 % (но не менее 500 руб.)

**Мобильные офисные перегородки "БИНОМ" (ДСП) (толщина 30 мм)
Прайс-лист (розница)**



1 у.е. = 30 руб.

ЦЕНЫ С 10.09.2012

	Вы-сота (мм)	Ш и р и н а (мм)														
		500	550	600	650	700	750	800	850	900	950	1000	1050	1100	1150	1200
Глухая панель	720	89	94	98	102	107	111	115	120	124	129	133	137	142	146	150
	1000	113	120	125	132	137	142	147	154	159	166	171	177	183	188	194
	1200	132	137	145	150	158	166	171	179	185	192	198	205	211	219	224
	1400	147	157	163	171	180	187	194	202	210	218	224	233	241	248	256
	1500	157	166	173	181	190	197	206	215	222	231	240	247	256	263	271
	1800	192	202	211	222	231	241	252	261	271	282	292	303	313	323	333
	2000	207	219	231	241	253	263	275	287	296	308	318	330	342	352	364
Комбинированная панель, глухая часть 535 мм	1000	112	119	123	127	133	137	143	147	154	158	163	172	177	183	187
	1200	125	132	137	143	149	154	159	166	171	177	183	193	198	205	210
	1400	138	146	151	158	163	171	177	183	188	196	202	214	219	224	232
	1500	146	154	159	166	172	179	185	192	197	205	210	222	230	236	243
	1800	155	162	170	175	183	190	196	203	210	218	223	236	244	252	257
	2000	168	175	183	190	197	205	211	219	227	233	241	256	263	270	279
	Комбинированная панель, глухая часть 900 мм	1200	130	136	142	147	154	160	167	172	179	185	192	202	207	215
1400		143	149	157	163	170	177	183	190	197	203	210	222	230	235	243
1500		149	157	163	171	179	184	192	198	206	214	219	232	240	247	254
1800		155	162	170	177	184	192	197	205	211	219	227	240	247	254	261
2000		171	179	187	194	203	210	218	227	233	243	250	265	271	280	290
Комбинированная панель, глухая часть 1180 мм		1400	146	154	160	168	173	181	188	196	203	210	218	230	236	244
	1500	151	159	168	175	183	190	197	205	211	219	227	240	247	256	263
	1800	158	166	172	180	188	196	203	210	218	224	233	247	254	261	270
	2000	171	179	187	194	203	210	218	227	233	243	250	265	271	280	290
Комбинированная панель, глухая часть 1485 мм	1800	160	168	175	184	192	200	207	217	223	232	240	254	261	270	278
	2000	172	181	190	197	206	215	223	232	240	248	257	271	280	290	297

Конструктивные элементы	Цена	Ед. изм.	Примечания
Стойка базовая (труба)	8,77	п/м	Соединения под произв. углом 2-х, 3-х и 4-х панелей
Накладка угловая на стойку	6,58	п/м	На каждую угловую панель
Крепление к стене	2,92	компл	
Крепление к столешнице уголок универс.	2,66	шт.	
Крепление к столешнице уголок прав./лев.	5,65	шт.	
Профиль базовый КОИ2	13,18	п/м	

Цвет профиля светло-серый металлик, толщина профиля 30 мм. Отделка щитов ламинированной ДСП. Стекло двойное прозрачное бесцветное (4 мм). По желанию Заказчика возможна установка стекла, тонированного в массу под бронзу, а также узорчатого бесцветного и цветного стекла. Стоимость панелей в этом случае равна:
 - стоимость по прайсу + площадь стекла x 14 у.е. (одно стекло - тонированное, одно - бесцветное)
 - стоимость по прайсу + площадь стекла x 28 у.е. (оба стекла - тонированные)


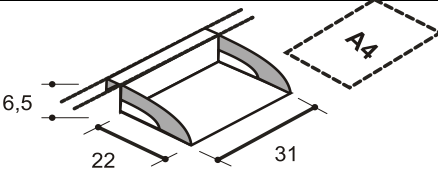
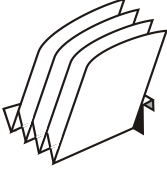
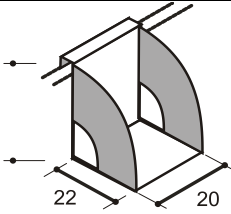

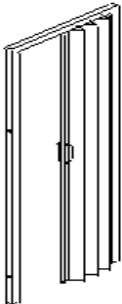
Стоимость панелей нестандартной ширины и высоты равна стоимости ближайшего большего типоразмера в соответствии с таблицей.

Доставка по Москве - 1000 руб. При заказе на сумму свыше 1 000 у.е. доставка **БЕСПЛАТНО**.
Разгрузка (1-й этаж или лифт) и сборка 7 % (но не менее 500 руб.)

**Дополнительные аксессуары для офисных перегородок
Прайс-лист (розница)**



1 у.е. = 30 руб.
ЦЕНЫ С 10.09.2012

	Наименование, артикул	Цена, у.е.
	Комплект кронштейнов для крепления настольных экранов "БИНОМ" и "ЛАБИРИНТ"	34
	Полка навесная для серий "БИНОМ" и "ПРИМА" (металл) светло-серая РМ 1012	26
	Полка навесная для серий "БИНОМ" и "ПРИМА" (металл) светло-серая РМ 1013	40
	Полка навесная для серий "БИНОМ" и "ПРИМА" (металл) светло-серая РМ 1015	29
	Направляющая для полок РМ - длиной до 1000 мм - длиной свыше 1000 мм	8 11
	Полка навесная для серий "БИНОМ" и "ЛАБИРИНТ" (боковины металл светло-серый, ДСП 22 мм)	37
	Дверь раздвижная "гармошка" (пластик) 700-1000x2000 (цвета: черный мрамор, под дерево, белый) Замок дверной	182 24
Коробка дверная для серии "ЛАБИРИНТ"		шт. 52
Коробка дверная для серии "БИНОМ"		шт. 75
Жалюзи горизонтальные (различные цвета)		кв.м 23
Жалюзи вертикальные (различные цвета)		кв.м от 30